

甲醇供需两弱，短期震荡运行

产业投研部

胡欣 Z0012133

TEL:13512440327

重点提示

MA	指标	描述	驱动
供应	国产	甲醇开工下降，中等偏上水平，西北开工下降，受疫情阻断物流影响，西北、山西等多地装置负荷下降，损失产能近千万吨	利多
	进口	伊朗、马油等继续停车，美国、新西兰等地装置恢复，伊朗限气延续，2月进口继续收缩，预计恢复要等到3月份	利多
	物流	北线和南线运费高位运行	中性
需求	国内	下游开工全面下降，太仓提货下降；传统需求开工低位，大唐、中煤、蒲城、诚志、联泓等装置降负，富德等后期计划检修	利空
	出口	东南亚-中国价差下降，中等偏高水平，转口套利窗口略有打开	中性
	投机	净卖保上升，主力净多持仓上升	利空
库存	沿海	沿海库存上升，流通库存上升，中等偏高水平	利空
	内地	内地库存暂未统计，预计累库概率较大，偏高水平	利空
成本	国产	LNG价格下降，煤制甲醇成本不变	中性
	进口	甲醇进口成本下降，沿海价格下降，进口利润下降，偏高水平	利空
利润	上游	甲醇生产利润下降，偏低水平	中性
	下游	部分下游缺乏价格数据，利润测算困难；乙烯下降不及甲醇，替代风险降低	中性
价差	基差	华东基差16，较上周走弱，主力合约暂无进口无风险套利机会	中性
	价差	华东-内地价差均走弱，目前物流受阻，除西南船运外，内地到沿海套利窗口关闭	利多
氛围	商品	原油及化工均回调	利空
	宏观	无	中性

► 核心观点

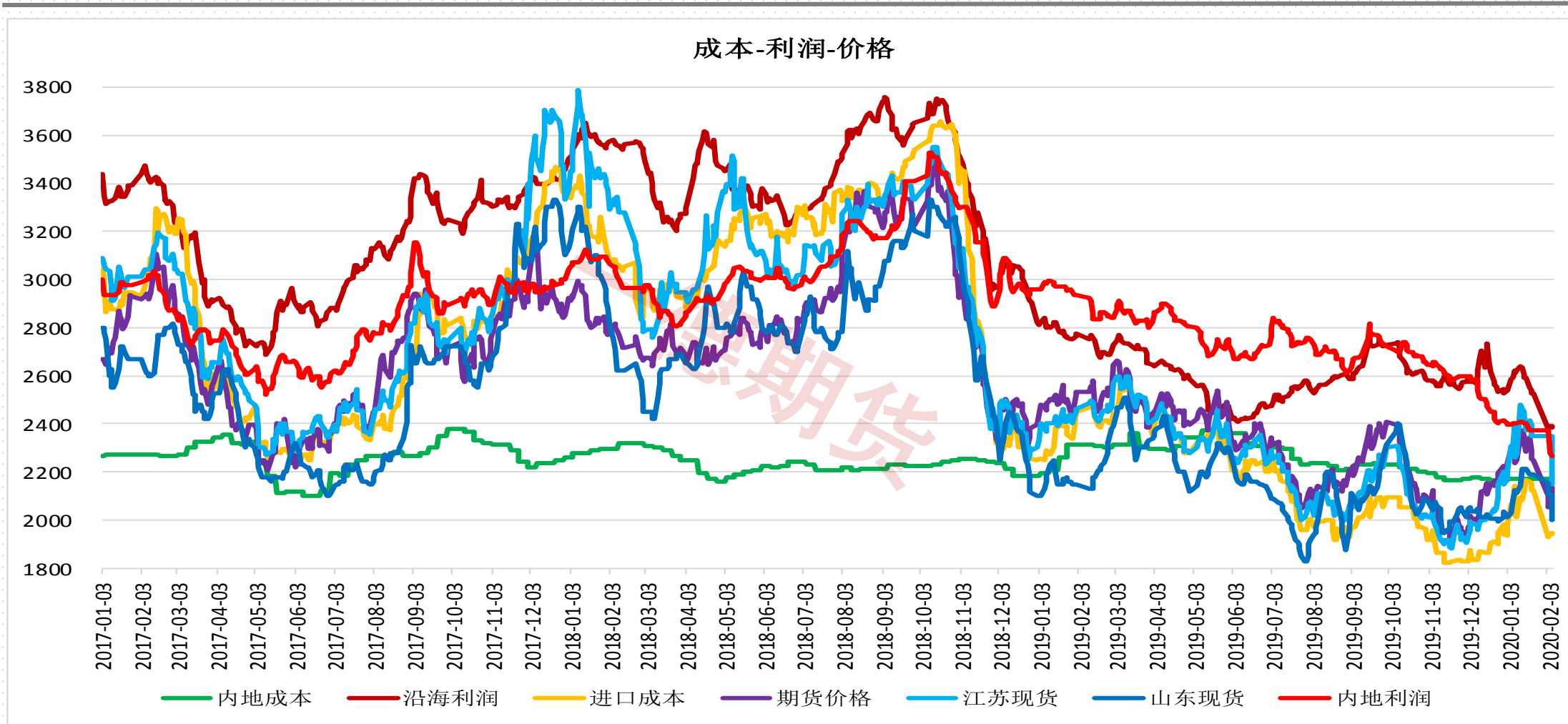
受疫情影响，甲醇上游和下游装置大多降负运行，沿海内地陆路物流特别是跨省物流阻断，上游西南船运外卖相对稳定，其他陆运工厂大多累库，目前西北、山西等地装置已大多降负运行，后期若物流道路继续不通，工厂不排除胀库被迫停车可能。下游传统需求因返工延迟，目前开工已跌至冰点，估计不会更差了，后期随着返工启动可能会小幅提升，但预计提升幅度有限；内地MTO一体化装置与原料生产同步降负，沿海MTO部分降负但多数开工正常，主要因下游多为省内物流，受疫情影响相对小，此外考虑到疫情期间保障国计民生商品的政策，预计越接近终端的企业停车难度就越大。外围方面，进口主力的伊朗和东南亚部分装置仍停车，2月到货继续缩减，预计恢复要等到3月份再看了。总体来看，疫情对甲醇影响主要体现在物流运输和劳动力密集行业（部分传统需求），其中对跨省物流影响大于省内物流，对远离国计民生行业（偏上游）影响要大于贴近国计民生行业（偏下游），此外外围供给偏弱也是影响当前供需格局的重要因素，后期需关注国内疫情进展及外围供给情况。

本周内地样本成本折盘面2170，伊朗进口折盘面跌至1700，非伊朗进口折盘面跌至2130，进口平均成本折盘面跌至1940，内地烯烃零利润价格2265；期现方面，期现无风险空间未打开。

单边：05合约短期震荡运行，关注2050-2200区间。

跨期（跨品种）：5-9价差逢高尝试反套操作；PP-MA等化工品套利，甲醇可作为多头配置参考。

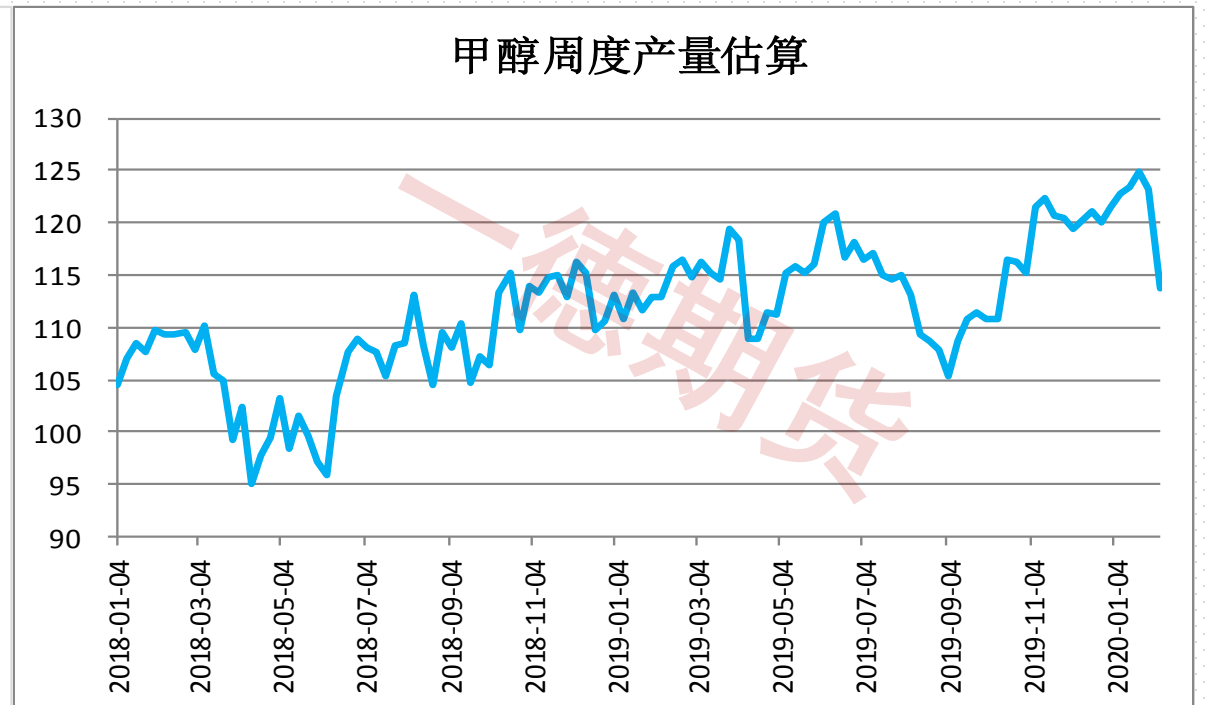
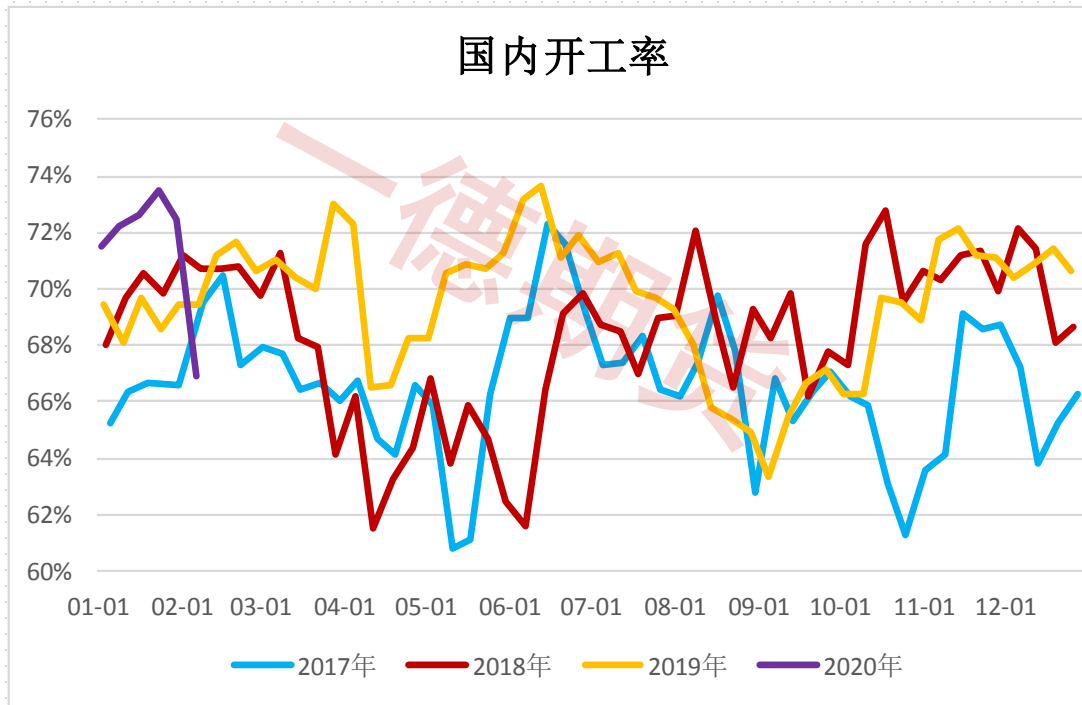
价格波动区间



期现无风险套利

2020/2/7	进口	华东	华南	山东	河南	京唐	旭阳	新奥	陕西	内蒙
交割代码	MA005.CZC	MA005.CZC	MA005.CZC	MA005.CZC	MA005.CZC	MA005.CZC	MA005.CZC	MA005.CZC	MA005.CZC	MA005.CZC
交割月份	2020-05-19	2020-05-19	2020-05-19	2020-05-19	2020-05-19	2020-05-19	2020-05-19	2020-05-19	2020-05-19	2020-05-19
现货价格	1942	2150	2130	2000	2000	2220	2050	1730	1885	1815
升贴水/运费	0	0	0	200	200	200	260	600	450	550
期货价格	2134	2200	2134	2134	2134	2134	2134	2134	2134	2134
基差	-192	-50	-4	66	66	286	176	196	201	231
交易费用	0.4	0.4	0.4	0.4	0.4	0.4	0.4	0.4	0.4	0.4
交割费用	1	1	1	1	1	1	1	1	1	1
检验费用	0.7	0.7	0.7	0.0	0.0	0.7	0.0	0.0	0.7	0.7
出入库费用	10	10	10	0	0	0	0	0	10	10
仓储费用	153.0	153.0	153.0	153.0	153.0	168.0	153.0	153.0	153.0	153.0
其他费用	0	0	0	0	0	0	0	0	0	0
现货利息	33	37	36	34	34	38	35	29	40	40
保证金利息	4	4	4	4	4	4	4	4	4	4
增值税	22	6	0	-8	-8	-33	-20	-23	-23	-27
成本合计	224	211	205	184	184	179	173	165	185	182
交割获利	-32	-161	-201	-250	-250	-465	-349	-361	-386	-413

▶ 甲醇开工



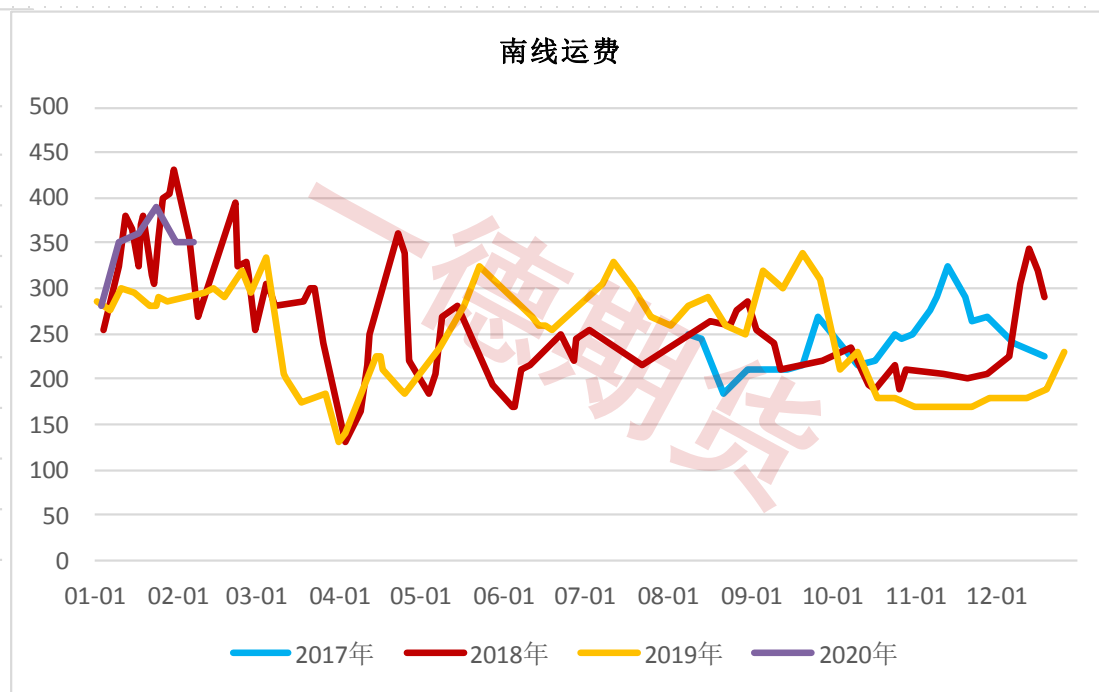
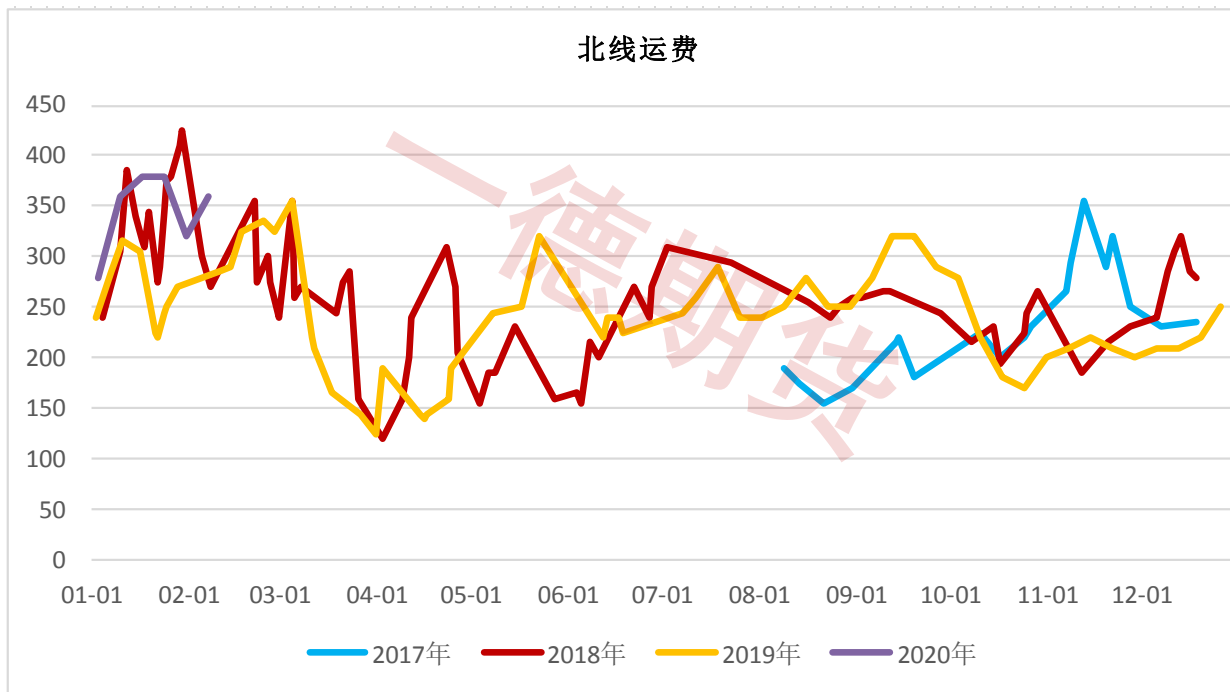
▶ 进口到港

	江苏	浙江	华南	其他	总到港量	百分水平		船名	国/地区	到达江苏	到达浙江	到达华南	到达其他	数量
2020-02-13	45000	111000	0	0	156000.0		2/9			南通				5000
2020-02-06	39000	51000	34000	0	124000.0	36%	2/8	永富7	伊朗		浙江			18000
2020-01-30	117000	40000	0	0	157000.0	57%	2/7	神剑	伊朗		宁波			40000
2020-01-23	99000	147000	0	0	246000.0	92%	2/7	紫罗兰	伊朗		宁波			27000
2020-01-16	197632.3	17000	14750	6000	235382.3	91%	2/7	泊伊尔		太仓				15000
2020-01-09	115499	72000	12000	0	199499.0	77%	2/7	鹰		太仓				22000
2020-01-02	178000	99000	32000	0	309000.0	100%	2/7	永富7	伊朗	太仓				3000
2019-12-26	66167.96	98000	30000	10000	204168.0	81%	2/7	玛丽			浙江			26000
2019-12-19	132000	42000	68000	0	242000.0	92%	2/4	永富	伊朗	连云港				20000
2019-12-12	81284.19	62000	42000	5000	190284.2	74%	2/4	高雅		太仓				19000
2019-12-05	73153	140000	0	0	213153.0	83%	2/3	泊伊尔			宁波			11000
2019-11-28	162000	37000	89000	0	288000.0	98%	1/31	活力				厦门		10000
2019-11-21	92800	50700	23000	10000	176500.0	69%	1/31	玛丽				广州港发		14000
2019-11-14	152980	51000	25000	0	228980.0	91%	1/31	月亮				广州港发		10000
2019-11-07	65398.64	27000	43329	0	135727.6	50%	1/31	永鑫	伊朗		宁波			40000
2019-10-31	217376.8	60000	25000	0	302376.8	99%	1/30	马特拉		太仓				40000
2019-10-24	141300	86631	47000	0	274931.0	98%	1/30	附合	伊朗		浙江			20000
2019-10-17	112049.8	128000	20000	0	260049.8	96%	1/28	手册		连云港				40000
2019-10-10	164700	51000	23000	0	238700.0	94%	1/27	艾麦拉		张家港				15000
2019-10-03	48000	20000	28465.44	0	96465.4	21%	1/24	附和	伊朗		宁波			20000
2019-09-26	112000	78500	27000	0	217500.0	89%	1/24	艾麦拉		太仓				22000
2019-09-19	135000	83000	40750	0	258750.0	96%	1/23	烦恼	伊朗		宁波			10000
2019-09-12	22429.69	154000	40000	0	216429.7	88%	1/23	富华			浙江			26000
2019-09-05	187800	66000	5000	0	258800.0	96%	1/23	航海家			浙江			25000
2019-08-29	169985.3	41000	22000	0	232985.3	94%	1/22	主人	伊朗		宁波			17000
2019-08-22	154486.7	57000	15000	0	226486.7	93%	1/22	阳光			浙江			28000
2019-08-15	67000	99000	25000	0	191000.0	79%	1/21			南京				10000
2019-08-08	85000	91000	25000	0	201000.0	84%	1/20	轨迹		太仓				15000

▶ 外围装置变动

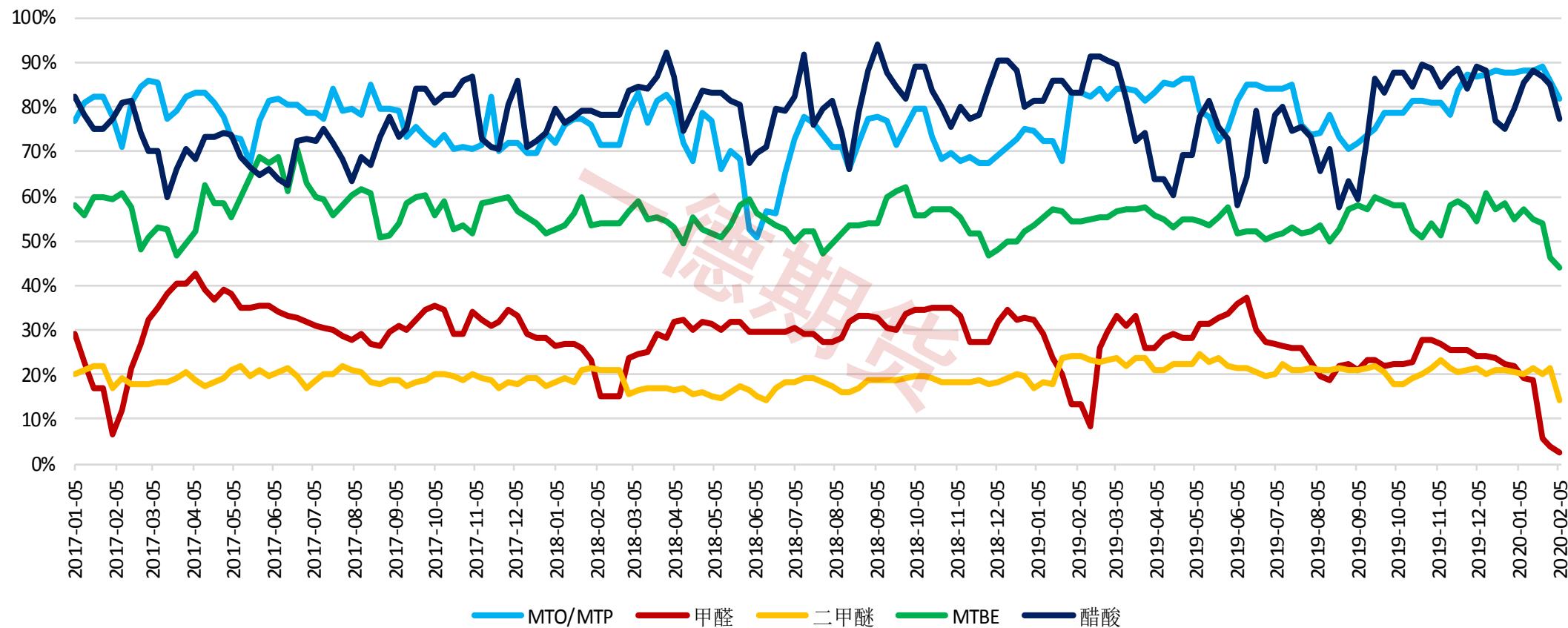
生产商名称	区域	地区	产能	运行情况	装置计划
伊朗Fanavaran PC	中东	班德埃纳姆	100	限气, 1.12负荷降至7成	
伊朗Kharg PC	中东	哈尔克岛	66	限气, 1.12负荷降至8成	
伊朗Zagros PC	中东	阿萨鲁耶	330	限气, 1.12检修	
伊朗Busher	中东	阿萨鲁耶	165	12.6停车, 推迟重启	
伊朗Marjan	中东	阿萨鲁耶	165	限气, 1.12检修	
伊朗Kavel	中东	班达尔	230	限气, 1.12检修	
沙特Ar-Razi	中东	阿尔朱拜勒	485	整体负荷不高	5#2月初检修50-60天
沙特IMC	中东	阿尔朱拜勒	150	12.24重启	
阿曼Salalah	中东	塞拉莱	130	10月初恢复	
阿曼OMC	中东	苏哈尔	105	3.26恢复运行	
卡塔尔QAFAC	中东	梅萨伊德	99	2月初重启	
印尼KMI	东南亚	博坦	66	12.15重启	
文莱BMC	东南亚	双溪岭	85	重启, 正常运行	
马油Petronas	东南亚	纳闽	242	2#12.15检修至2月下旬; 1#1.14检修10天	
新西兰Methanex	新西兰	图鲁	190	恢复运行	
		怀塔拉	52		
美国OCI Beaumont	北美	德州博蒙特	93	运行负荷不高	
美国Natgasoline	北美	德州博蒙特	175	恢复运行	
美国塞拉尼斯-三井	北美	德州莱克查尔斯	130	恢复运行	
美国Lyondell Basell	北美	Channelview, TX	144	78万吨恢复运行	
美国Millennium	北美	Lyondell, DeerPark, TX	62	稳定运行	
美国Methanex	北美	路易斯安那州盖斯马尔	200	稳定运行	
特多Methanex	南美	利萨斯角港口	265	运行正常	
特多MHTL	南美	利萨斯角港口	400	稳定运行	
Metor&Supermetanol	南美	委内瑞拉, Jose, Anz	250	两套稳定运行, 一套检修	
智利Methanex	南美	阿雷纳斯角	172	运行负荷不高	
Emethanex	非洲	埃及Damietta	130	恢复运行, 发欧洲	

物流运费



下游开工

甲醇下游开工率

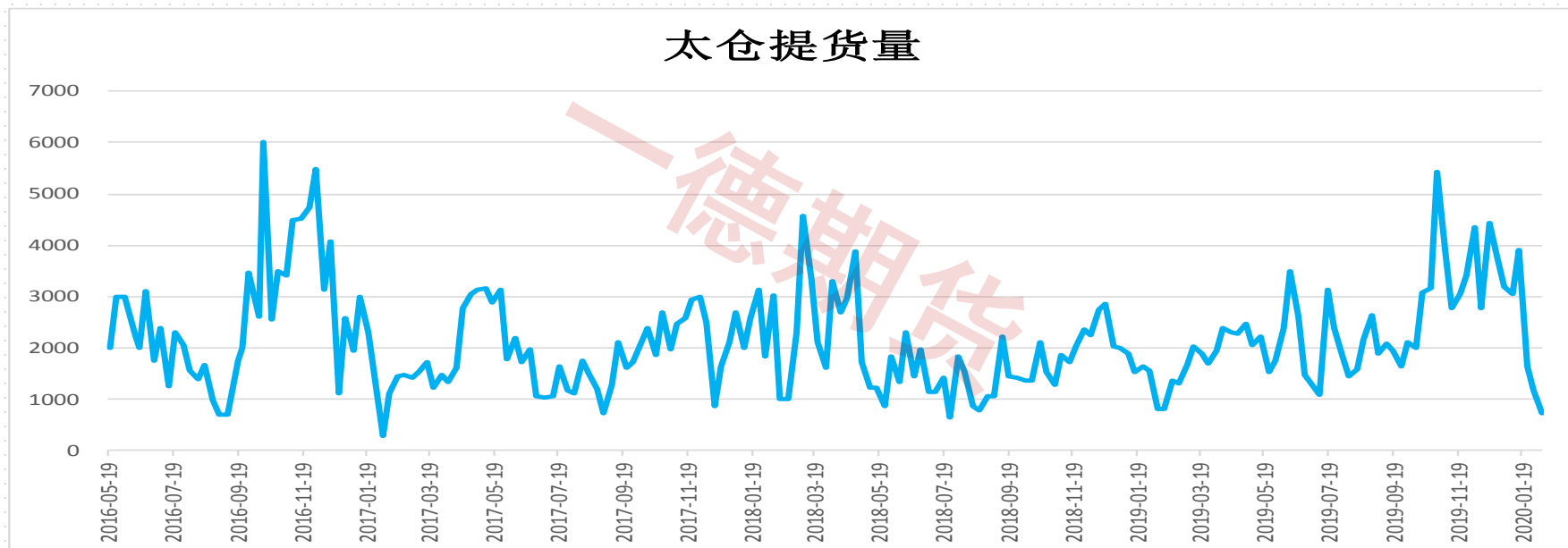


▶ MTO装置变动

企业名称	片区	地区	核心技术	烯烃产能	运行情况	装置计划
神华宁煤	西北	宁夏宁东	MTP	100	7.14重启	
大唐多伦	西北	内蒙多伦	MTP	46	2.5降负运行	
神华包头	西北	内蒙包头	DMTO	60	10.28重启	
中原石化	华中	河南濮阳	SMT0	20	1.3重启	
宁波富德	华东	浙江宁波	DMTO+OCU	60	11.10恢复	计划2.25检修15-20天
南京诚志	华东	江苏南京	UOP	30	2.7负荷降至8成	
延长中煤	西北	榆林靖边	DMTO	60	运行正常	
中煤榆林	西北	榆林横榆	DMTO	60	1.27降负	
蒲城清洁	西北	陕西蒲城	DMTO	70	2.4降负	
宁夏宝丰	西北	灵武宁东	DMTO	60	满负荷	
山东联泓	山东	滕州	DMTO	37	2.3降负至8成	
浙江兴兴	华东	浙江嘉兴	DMTO	69	恢复正常	计划3月下旬检修30-40天
阳煤恒通	山东	临沂	UOP	30	12.27负荷8.5	计划2.9检修20天
神华榆林	西北	陕西榆林	DMTO	60	恢复满负荷	计划4月份检修55天
中煤蒙大	西北	鄂尔多斯	DMTO	60	运行正常, 甲醇外采	
神华新疆	西北	乌鲁木齐	DMTO	68	已重启	
中天合创	西北	内蒙乌审旗	SMT0	137	恢复正常	
常州富德	华东	江苏常州	DMTO	30	停车检修	计划2020年年中重启
盛虹斯尔邦	华东	江苏连云港	MTO	80	12.9满负荷	
青海盐湖	西北	青海格尔木	DMTO	30	12.11停车检修	
延安能化	西北	陕西延安富县	MTO	60	12.10恢复正常	
久泰能源	西北	内蒙鄂尔多斯	MTO	60	11.4重启	
诚志二期	华东	江苏南京	UOP	60	1.23正常运行	消缺时间待定
中安联合	华东	安徽淮南	SMT0	70	负荷7成	
宝丰二期	西北	宁夏宁东	MTO	60	1.10满负荷运行	
鲁西化工	山东	山东聊城	MTO	30	12.12停车, 重启时间不确定	

供需数据

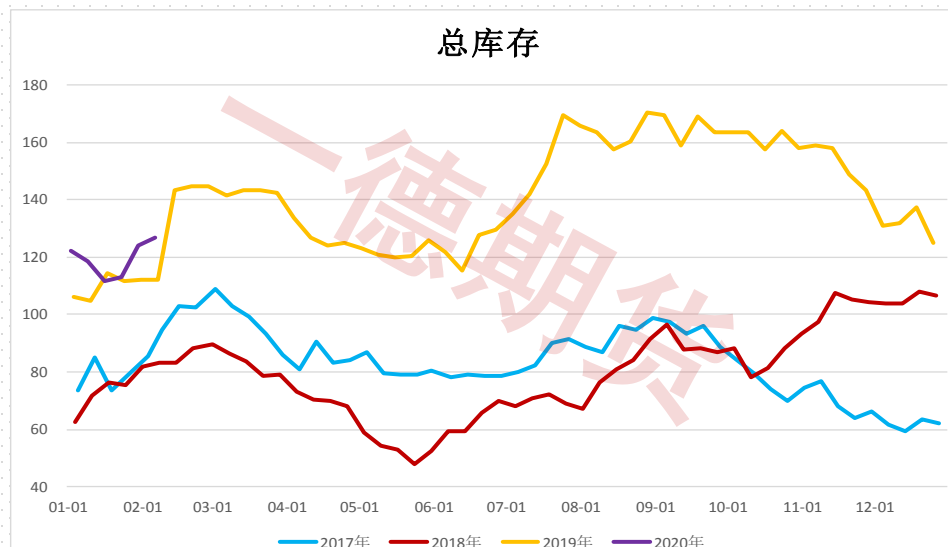
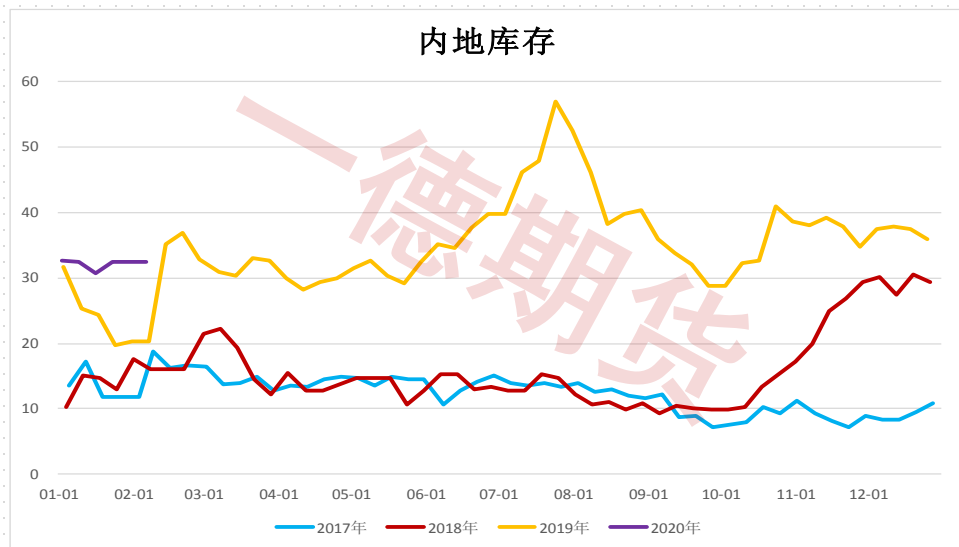
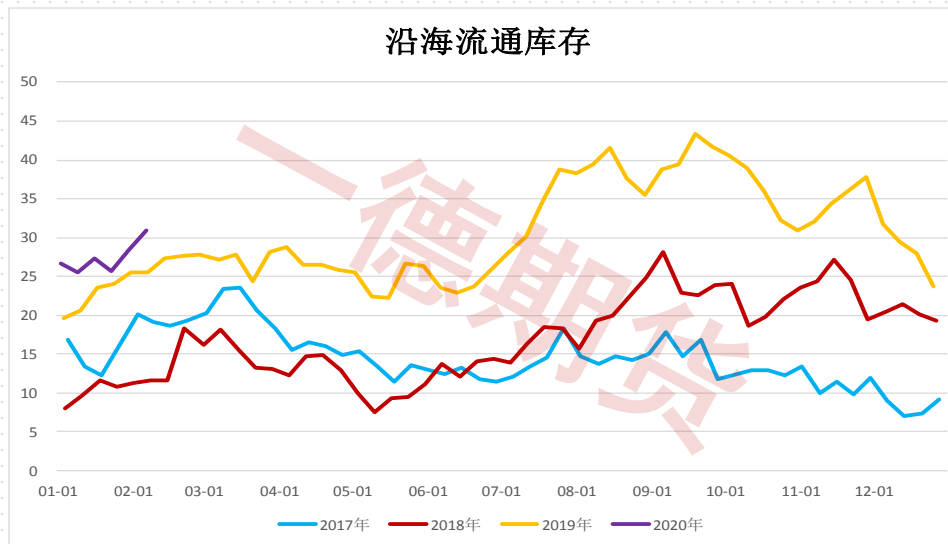
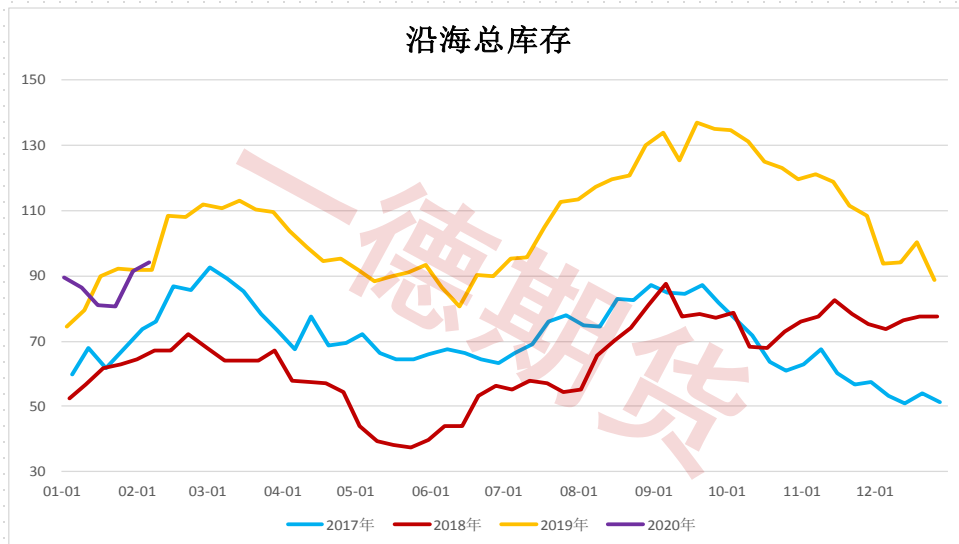
	类别	2月6日	1月30日	1月9日	2019/2/7	周涨跌	月涨跌	年涨跌	百分水平
上游	国内甲醇	66.90%	72.45%	72.25%	69.44%	-5.55%	-5.35%	-2.54%	65%
	西北甲醇	77.14%	86.18%	86.29%	82.23%	-9.04%	-9.15%	-5.09%	71%
下游	下游综合	51.60%	55.93%	60.07%	57.19%	-4.33%	-8.47%	-5.59%	19%
	MTO/MTP	81.93%	85.73%	88.33%	83.14%	-3.80%	-6.40%	-1.21%	74%
	甲醛	2.48%	3.75%	19.40%	13.31%	-1.27%	-16.92%	-10.83%	0%
	二甲醚	14.12%	21.29%	20.26%	24.08%	-7.17%	-6.14%	-9.96%	0%
	MTBE	44.04%	46.22%	57.28%	54.51%	-2.18%	-13.24%	-10.47%	13%
	醋酸	77.15%	85.08%	85.29%	83.41%	-7.93%	-8.14%	-6.26%	49%
	甲缩醛	2.25%	6.57%	8.99%	7.94%	-4.32%	-6.74%	-5.69%	0%
	DMF	50.60%	62.80%	61.62%	68.61%	-12.20%	-11.02%	-18.01%	39%
	太仓提货量	721	1179	3063	804	-458	-1884	2259	2%



交易数据

	价格类型	单位	2月7日	2月6日	1月31日	1月10日	日涨跌	周涨跌	月涨跌
仓单	注册仓单	张	1933	1933	#N/A	1375	0	#N/A	558
	预报仓单	张	900	900	#N/A	1458	0	#N/A	-558
套保	买保额度	手	347000	347000	#N/A	369000	0	#N/A	-22000
	买保持仓	手	1056	1056	#N/A	577	0	#N/A	479
	卖保额度	手	382000	382000	#N/A	443000	0	#N/A	-61000
	卖保持仓	手	4685	4685	#N/A	2167	0	#N/A	2518
	净卖保持仓	手	3629	3629	#N/A	1590	0	#N/A	2039
持仓	总持仓	万手	83.90	79.16	#N/A	86.27	4.74	#N/A	-2.37
	主力持仓	万手	66.54	61.41	#N/A	73.11	5.13	#N/A	-6.57
	非主力持仓	万手	17.36	17.75	#N/A	13.16	-0.39	#N/A	4.20
	前二十持买	万手	44.41	38.51	0.00	39.89	5.90	44.41	4.52
	前二十持卖	万手	44.01	40.78	0.00	46.16	3.23	44.01	-2.16
	前二十净空	万手	-0.41	2.27	0.00	6.27	-2.68	-0.41	-6.67

库存情况



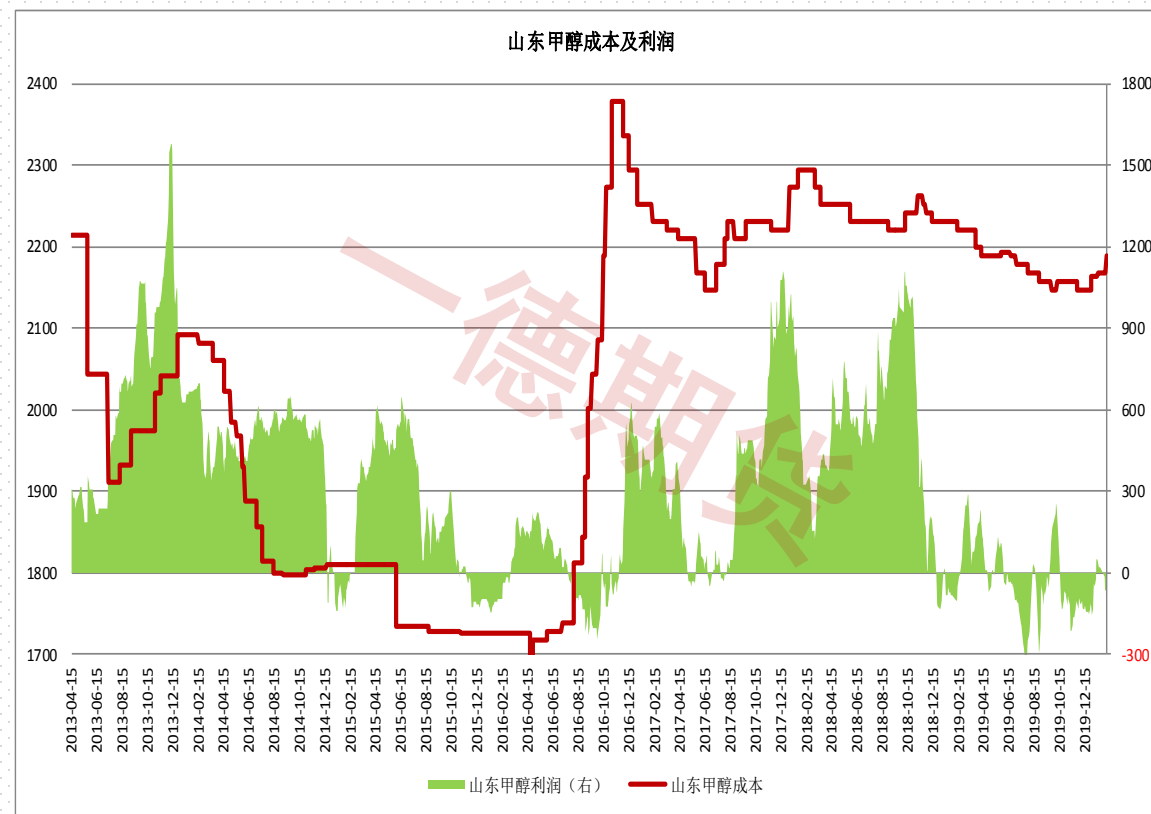
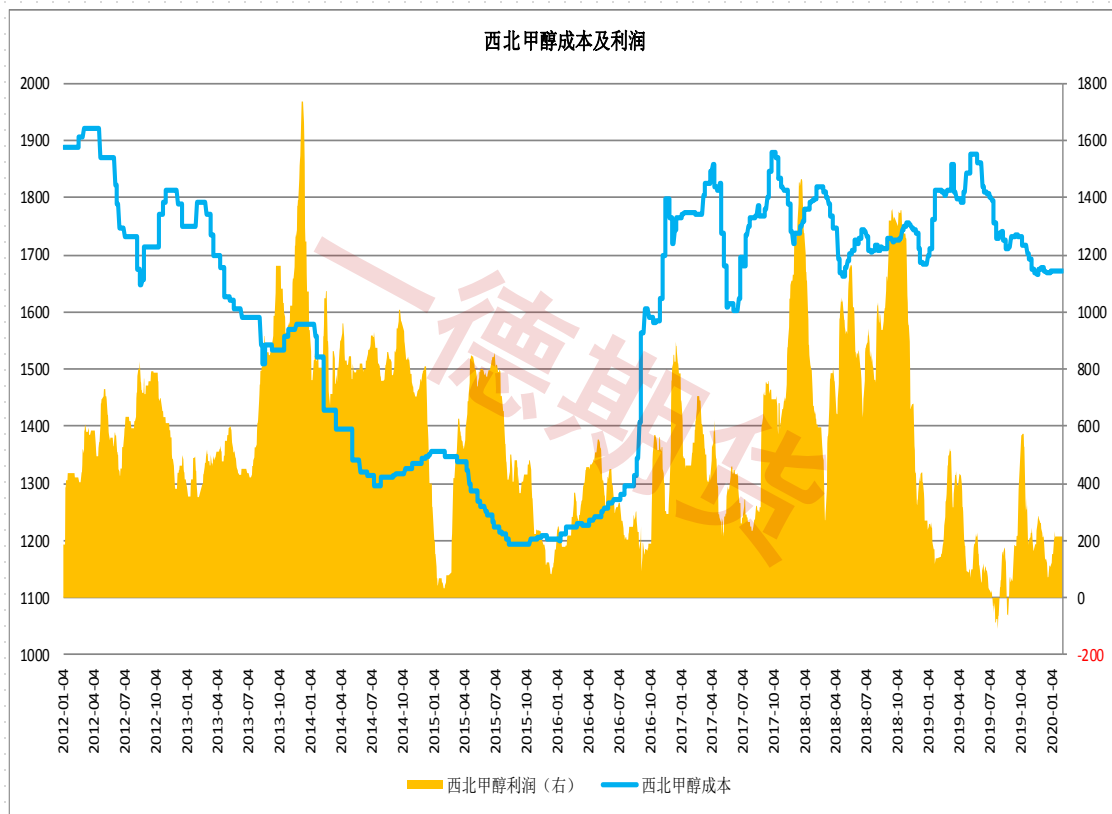
▶ 库存数据

	区域	2月6日	1月30日	1月9日	2019/2/7	周涨跌	月涨跌	年涨跌	百分水平
港口	江苏	52.60	48.50	47.40	51.10	4.10	5.20	1.50	75%
	浙江	27.00	28.79	23.80	24.56	-1.79	3.20	2.44	86%
	广东	12.30	11.50	12.60	11.40	0.80	-0.30	0.90	63%
	福建	2.39	2.80	2.50	4.60	-0.41	-0.11	-2.21	31%
	流通库存	30.90	28.30	25.60	25.50	2.60	5.30	5.40	66%
	港口库存	94.29	91.59	86.30	91.66	2.70	7.99	2.63	78%
内地	华北	2.08	2.08	2.89	0.82	0.00	-0.81	1.26	83%
	山东	0.00	0.00	0.00	0.00	0.00	0.00	0.00	0%
	华中	1.65	1.65	1.61	0.00	0.00	0.04	1.65	67%
	西北	24.52	24.52	22.90	15.85	0.00	1.62	8.67	87%
	东北	1.73	1.73	2.24	0.29	0.00	-0.51	1.44	65%
	西南	2.50	2.50	2.85	3.40	0.00	-0.35	-0.90	71%
	内地库存	32.48	32.48	32.49	20.36	0.00	-0.01	12.12	84%
总计	全国	126.77	124.07	118.79	112.02	2.70	7.98	14.75	83%

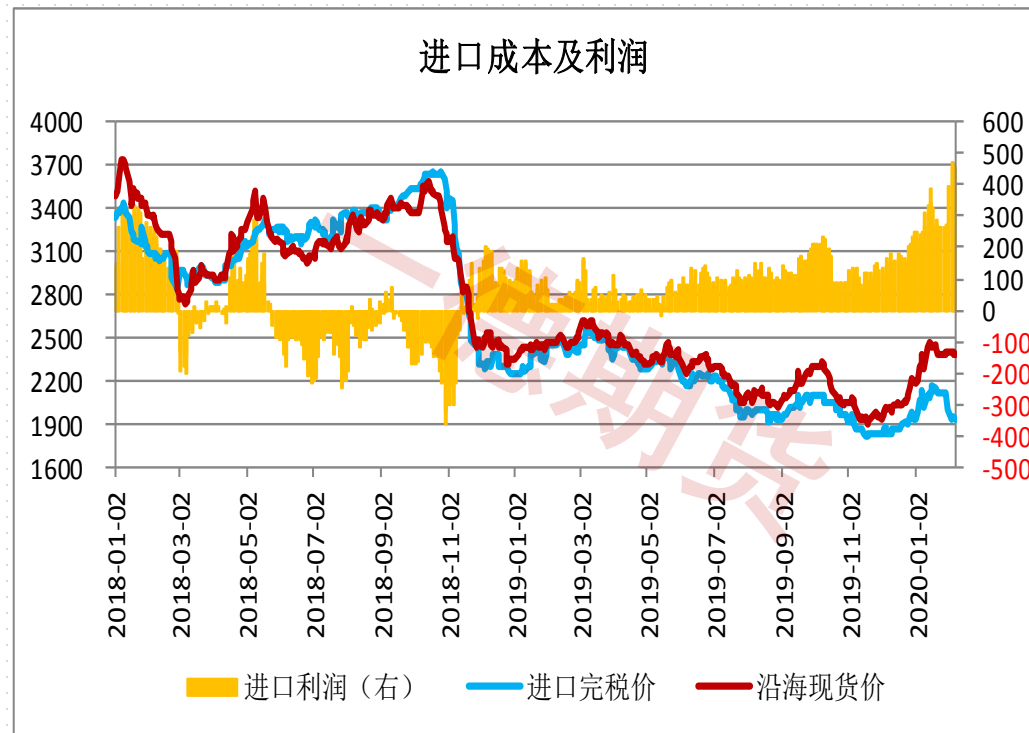
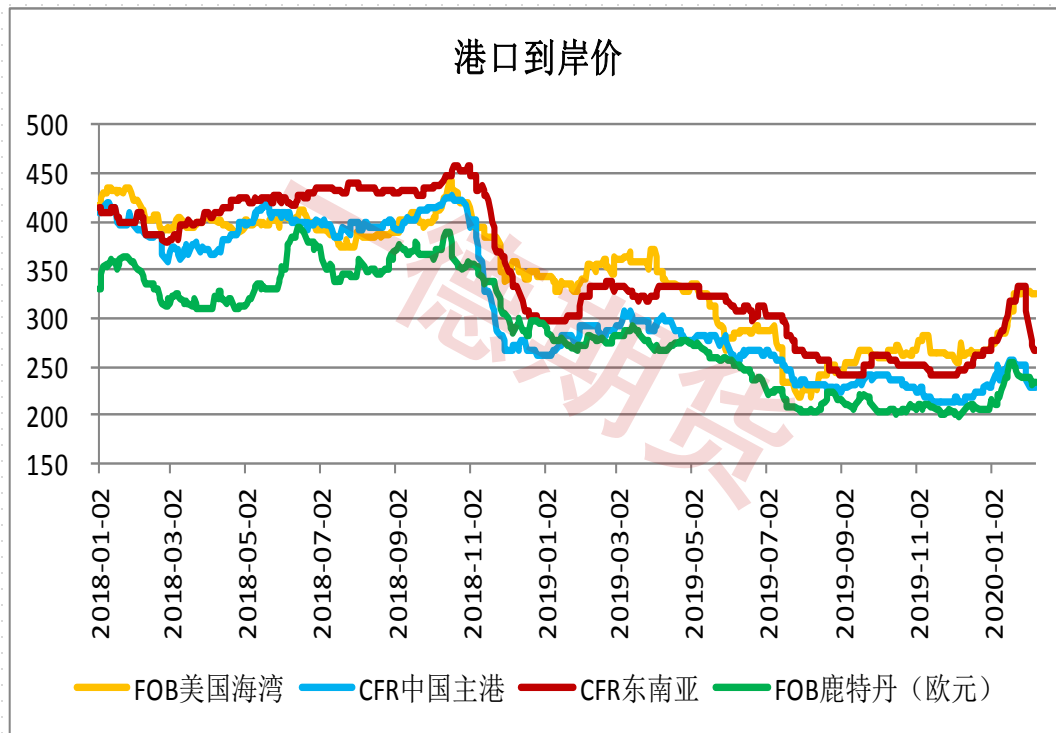
供需平衡

	期初库存	产量	进口量	供给	消费量	出口量	需求	平衡缺口	期末库存	库存消费比	累计供给	累计需求	供需缺口
2019-01	106.74	497.19	88.75	585.94	573.73	6.93	580.66	5.28	112.02	19.52%	585.94	580.66	5.28
2019-02	112.02	460.18	72.81	533.00	499.45	0.98	500.43	32.57	144.59	28.95%	1118.93	1081.08	37.85
2019-03	144.59	516.19	67.25	583.45	584.56	1.18	585.74	-2.29	142.30	24.34%	1702.38	1666.82	35.56
2019-04	142.30	476.30	63.29	539.59	555.96	2.51	558.48	-18.89	123.41	22.20%	2241.97	2225.30	16.67
2019-05	123.41	511.27	81.99	593.25	589.56	1.26	590.81	2.44	125.85	21.35%	2835.22	2816.11	19.11
2019-06	125.85	508.51	90.73	599.24	592.36	0.87	593.23	6.01	131.86	22.26%	3434.46	3409.34	25.12
2019-07	131.86	511.80	97.26	609.06	573.55	1.31	574.87	34.19	166.05	28.95%	4043.51	3984.20	59.31
2019-08	166.05	485.63	107.31	592.94	588.41	0.12	588.54	4.40	170.45	28.97%	4636.45	4572.74	63.71
2019-09	170.45	469.58	96.68	566.26	571.73	1.49	573.22	-6.96	163.49	28.60%	5202.71	5145.96	56.75
2019-10	163.49	506.11	112.05	618.16	623.28	0.07	623.36	-5.20	158.29	25.40%	5820.87	5769.32	51.55
2019-11	158.29	519.15	92.09	611.24	626.02	0.26	626.27	-15.03	143.26	22.88%	6432.11	6395.59	36.52
2019-12	143.26	533.47	119.30	652.77	670.68	0.49	671.17	-18.40	124.86	18.62%	7084.88	7066.76	18.12
2020-01	124.86	545.27	95.46	640.73	640.94	0.58	641.52	-0.79	124.07	19.36%	640.73	641.52	-0.79
2020-02	124.07	484.57	75.25	559.81	556.77	0.35	557.11	2.70	126.77	22.77%	1200.54	1198.63	1.91
2020-03	126.77	523.14	105.37	628.51	624.57	0.42	624.98	3.53	130.30	20.86%	1829.05	1823.61	5.44
2020-04	130.30	489.45	111.33	600.78	604.36	0.46	604.81	-4.03	126.26	20.89%	2429.83	2428.43	1.40
2020-05	126.26	508.30	120.40	628.69	625.38	0.45	625.83	2.87	129.13	20.65%	3058.53	3054.25	4.27
2020-06	129.13	513.42	122.70	636.12	621.01	0.42	621.43	14.69	143.82	23.16%	3694.64	3675.68	18.96
2020-07	143.82	521.85	129.80	651.66	627.97	0.43	628.41	23.25	167.07	26.61%	4346.30	4304.09	42.21
2020-08	167.07	516.17	135.73	651.90	634.89	0.44	635.33	16.57	183.64	28.92%	4998.20	4939.42	58.78
2020-09	183.64	501.35	128.35	629.70	628.17	0.44	628.61	1.10	184.73	29.41%	5627.90	5568.03	59.87
2020-10	184.73	526.53	131.51	658.04	657.90	0.43	658.33	-0.28	184.45	28.04%	6285.95	6226.36	59.59
2020-11	184.45	532.45	127.33	659.79	658.64	0.44	659.08	0.71	185.16	28.11%	6945.73	6885.44	60.30
2020-12	185.16	544.75	136.65	681.40	682.45	0.44	682.88	-1.48	183.68	26.91%	7627.14	7568.32	58.82

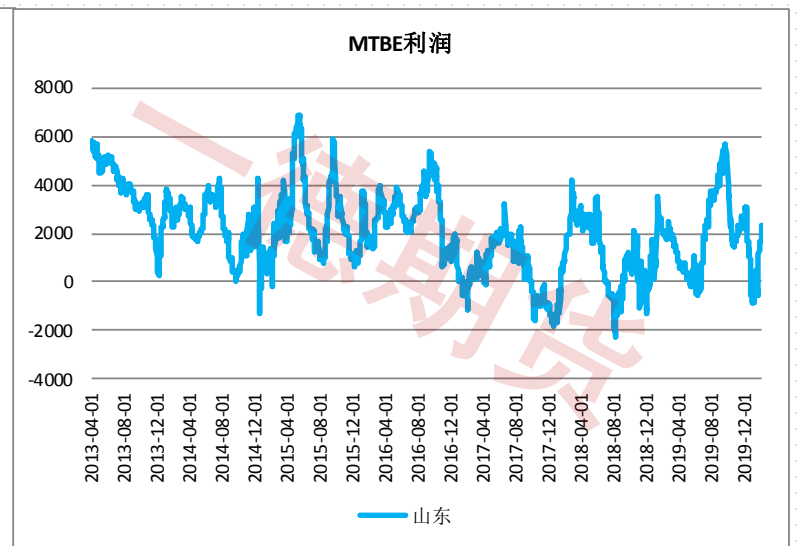
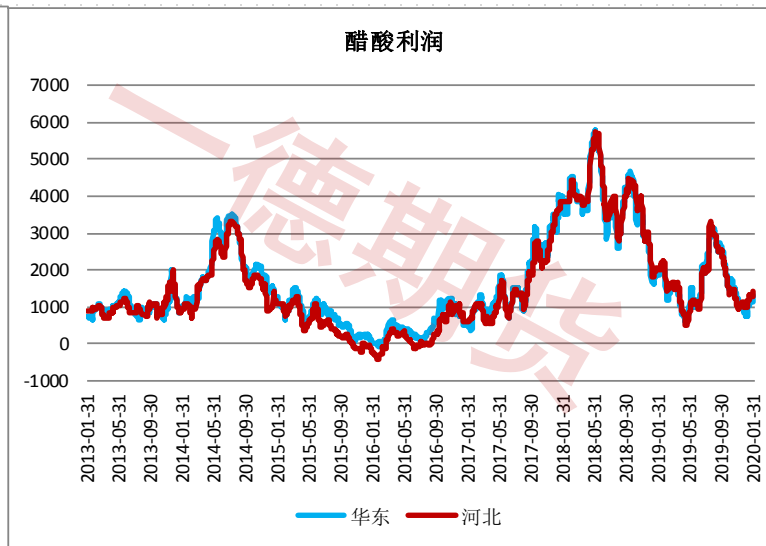
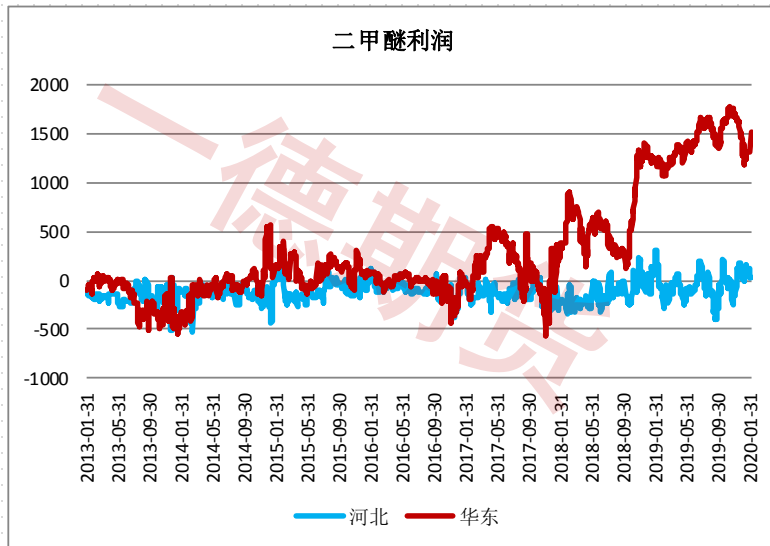
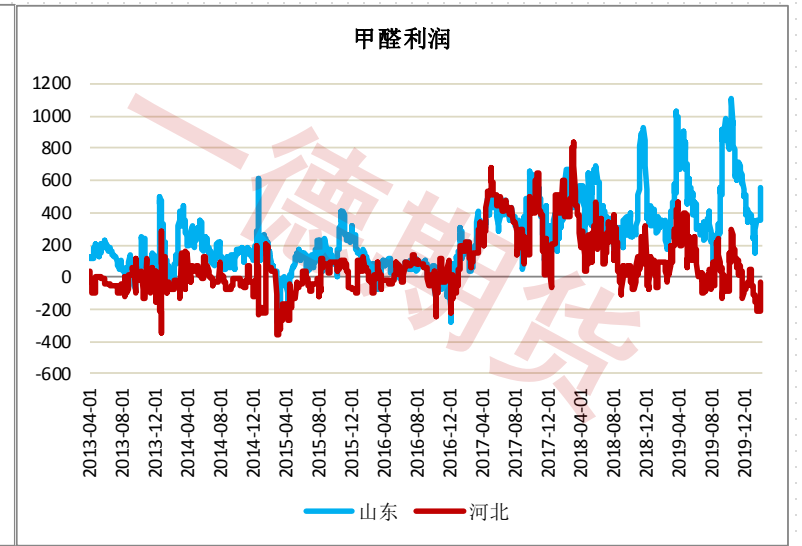
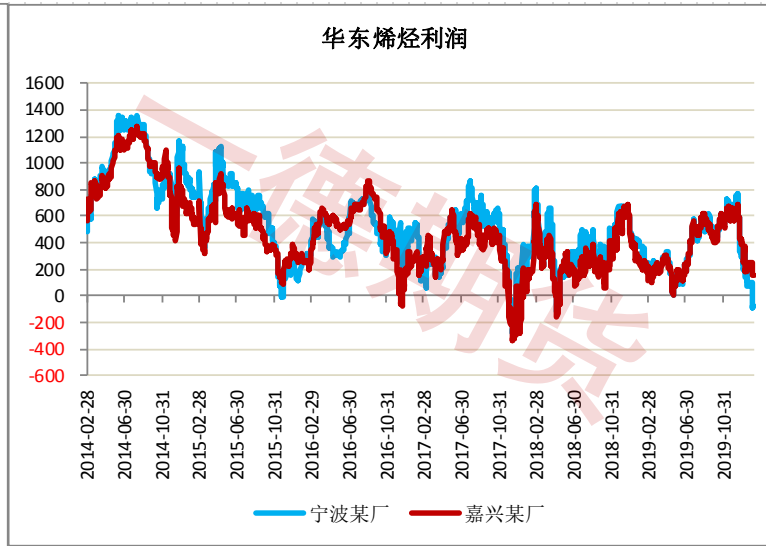
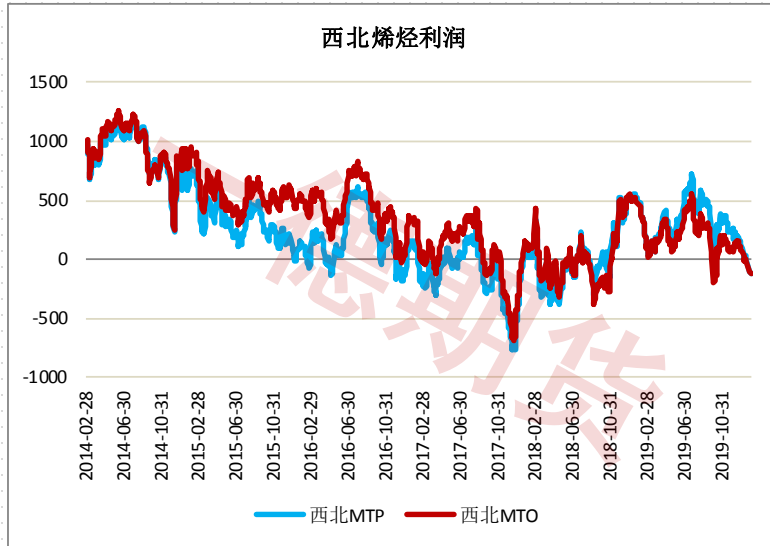
上游利润



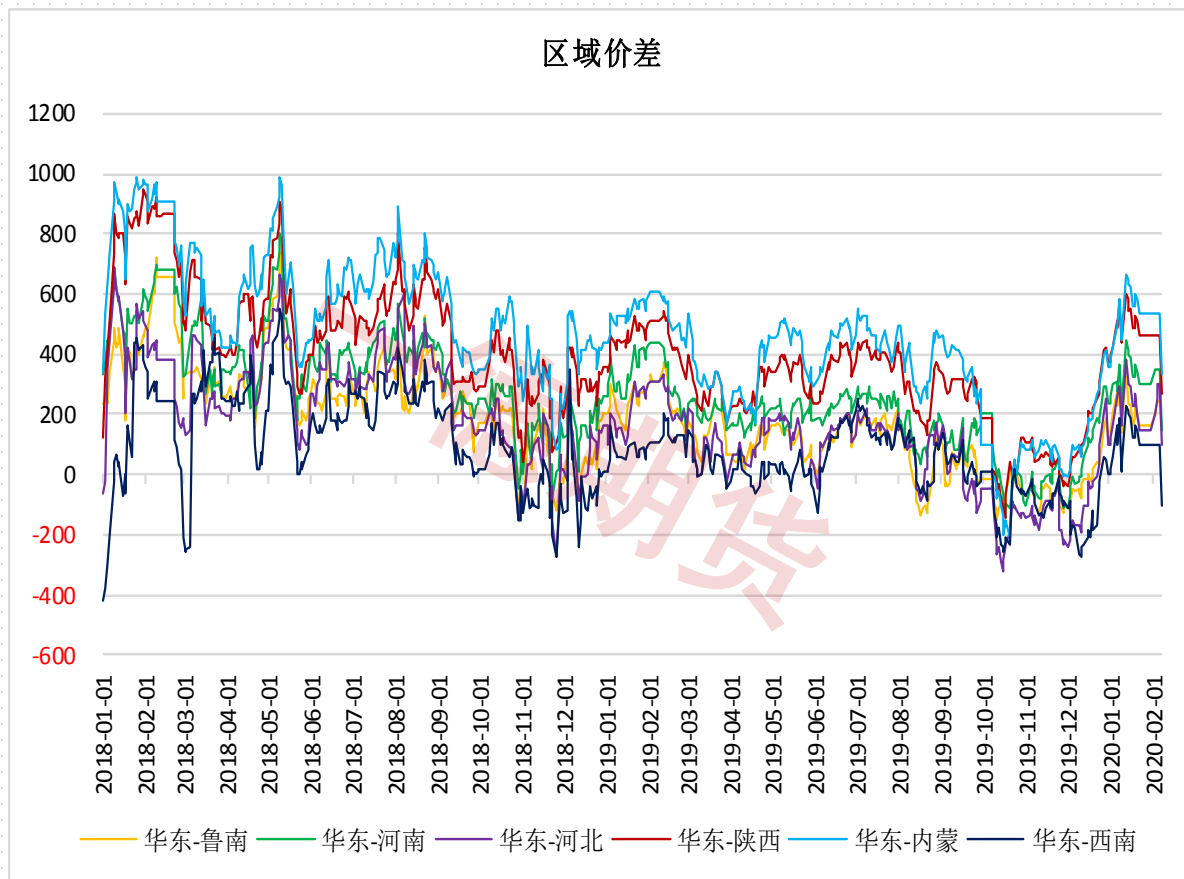
▶ 进口利润



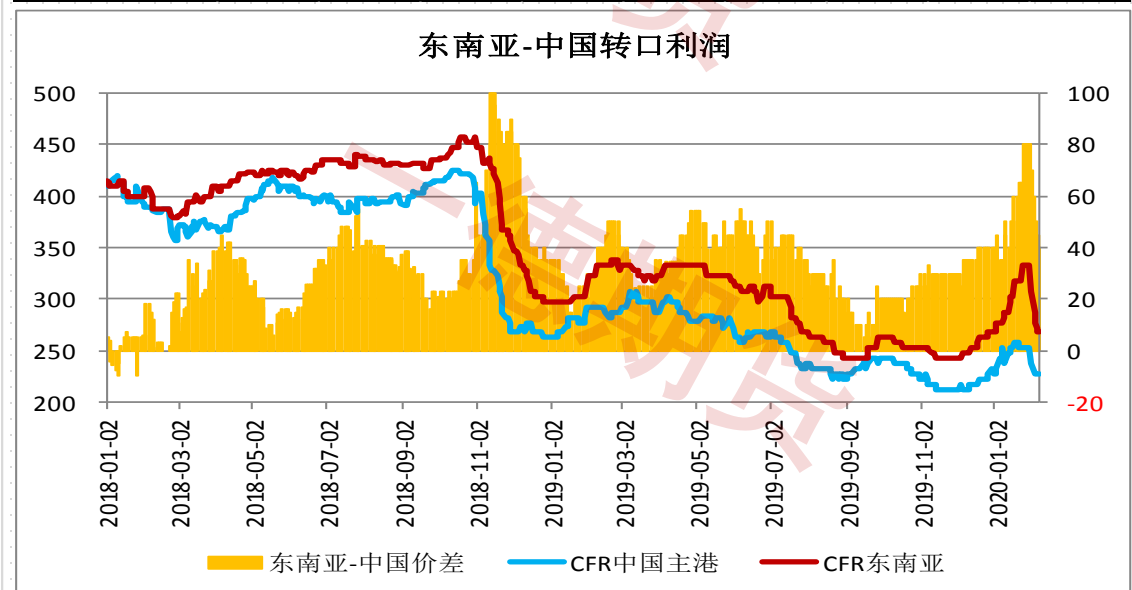
下游利润



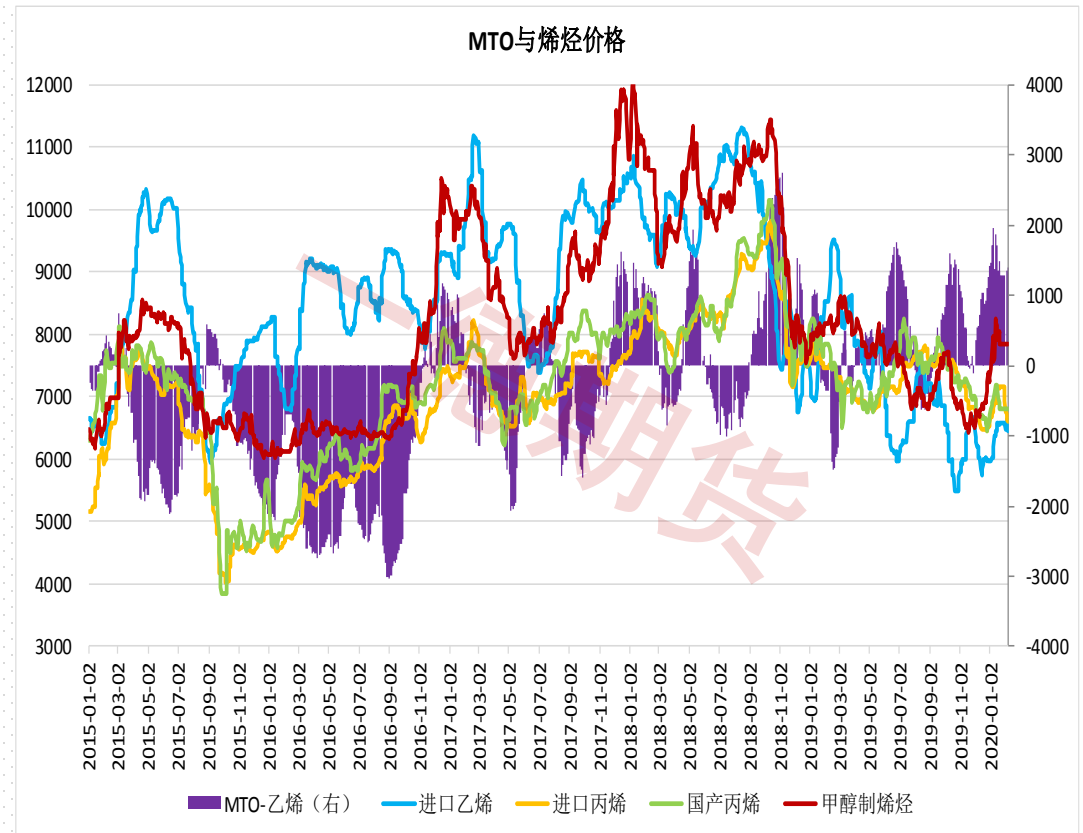
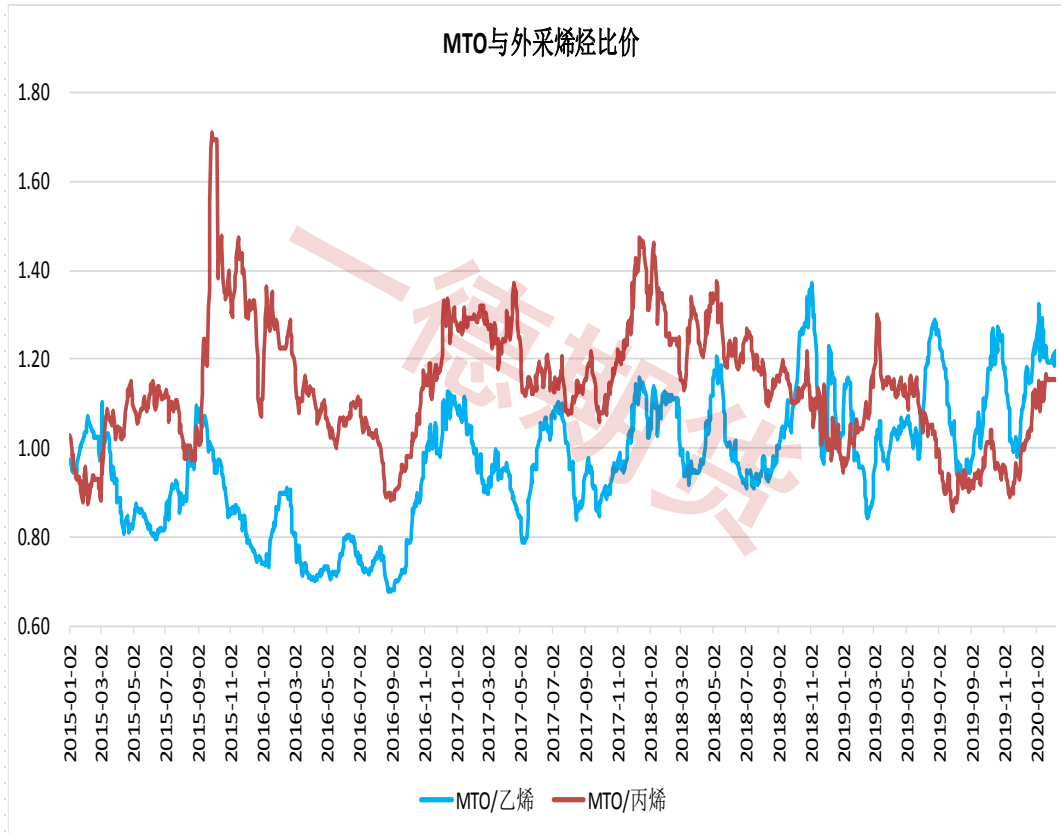
区域价差



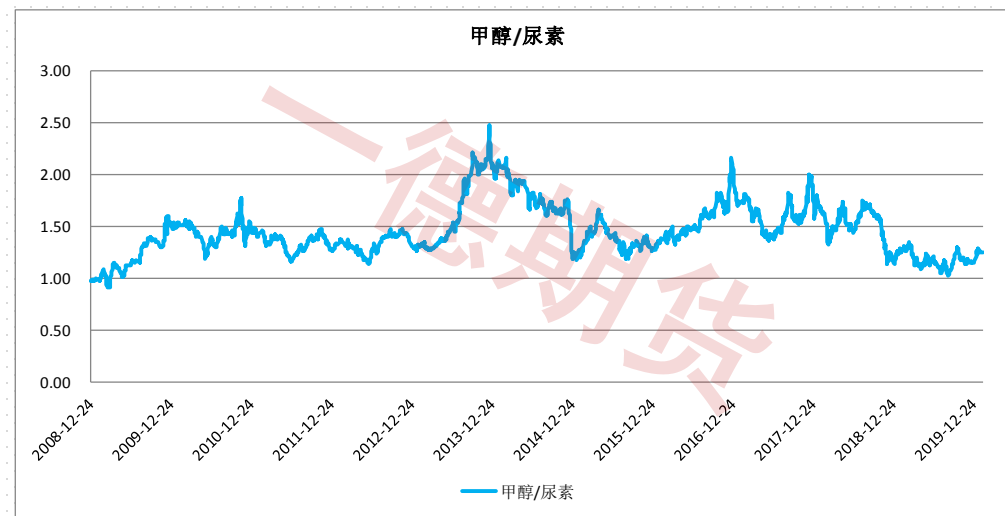
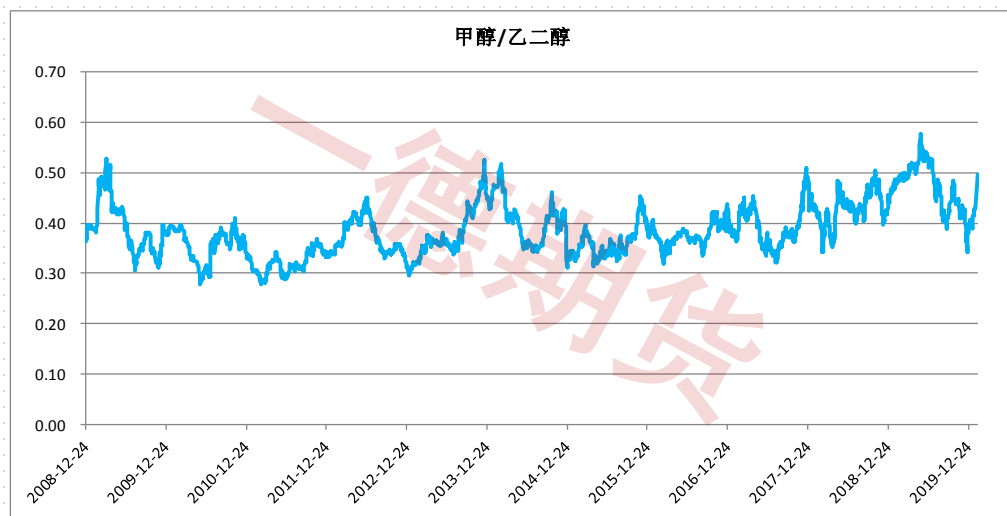
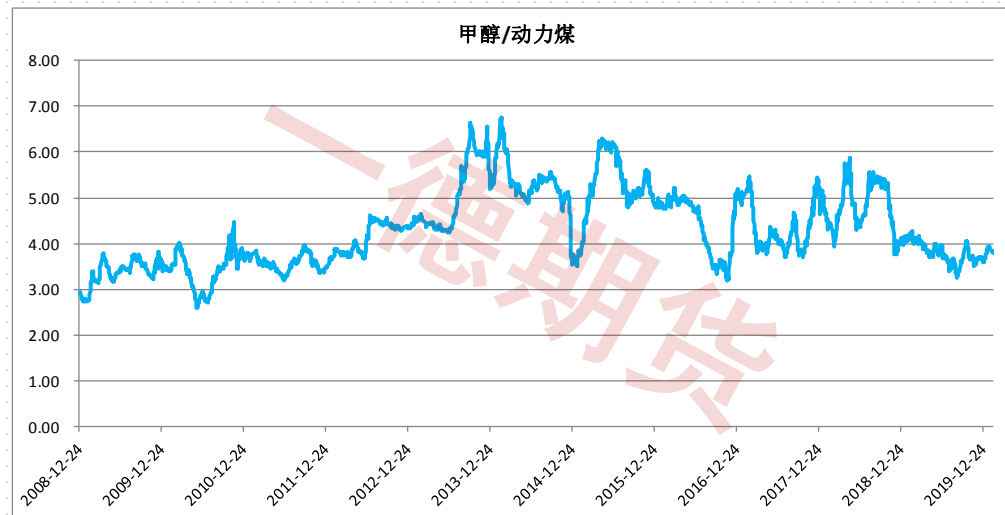
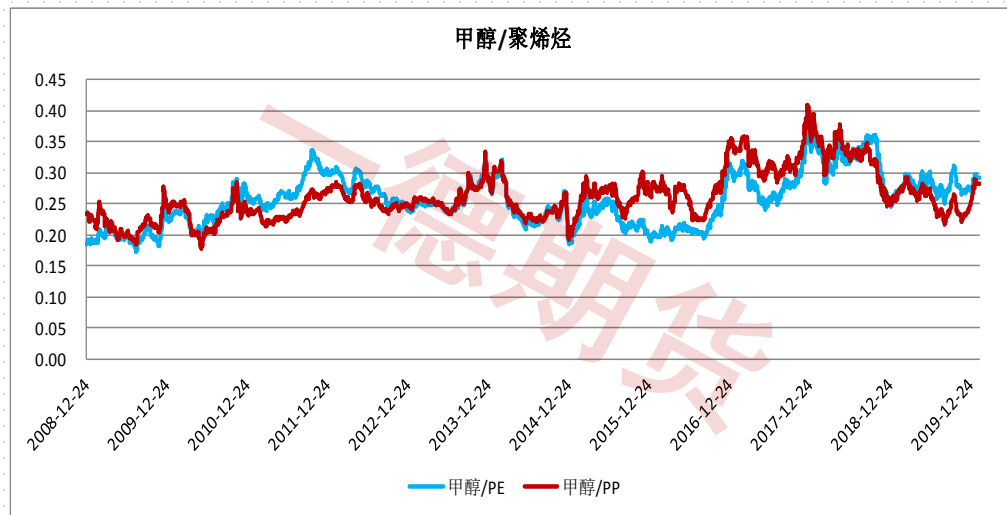
	价格类型	单位	2月7日	2月6日	1月31日	1月10日	日涨跌	周涨跌	月涨跌	百分水平
区域价差	华东-鲁南	元/吨	150	245	160	160	-95	-10	-10	34%
	华东-河南	元/吨	150	350	300	225	-200	-150	-75	17%
	华东-河北	元/吨	100	300	150	175	-200	-50	-75	39%
	华东-陕西	元/吨	265	465	465	450	-200	-200	-185	13%
	华东-内蒙	元/吨	335	535	535	460	-200	-200	-125	17%
	东南亚-中国	美元/吨	40.00	40.00	70.00	50.00	0.00	-30.00	-10.00	71%



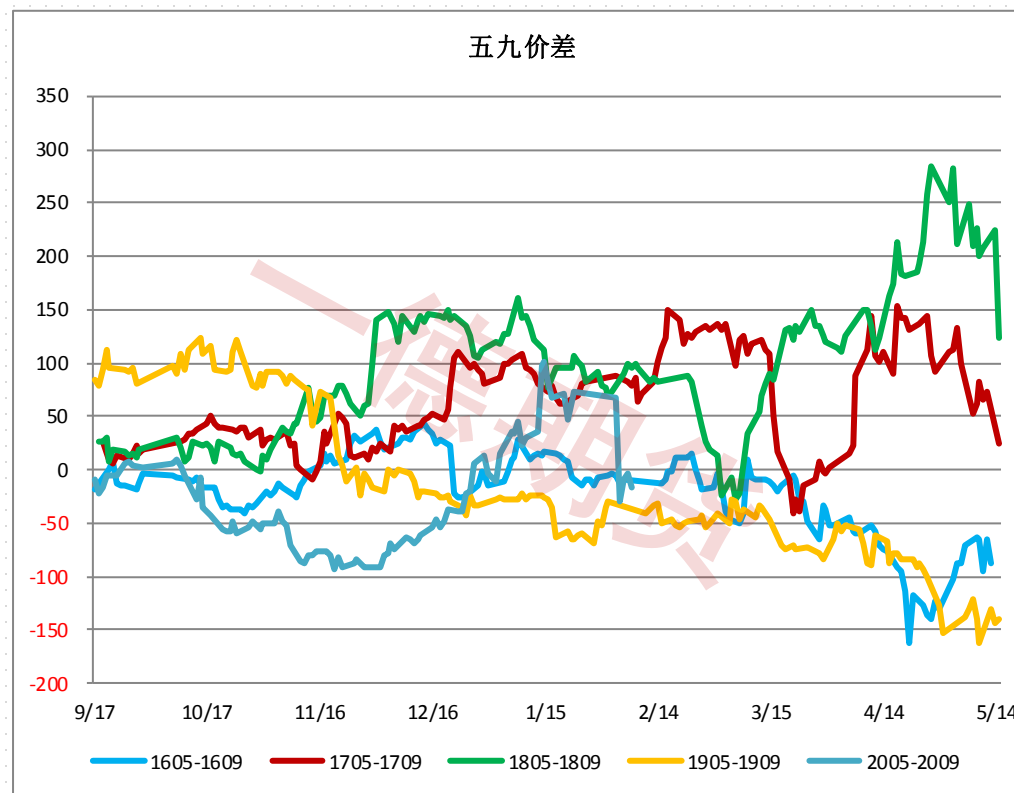
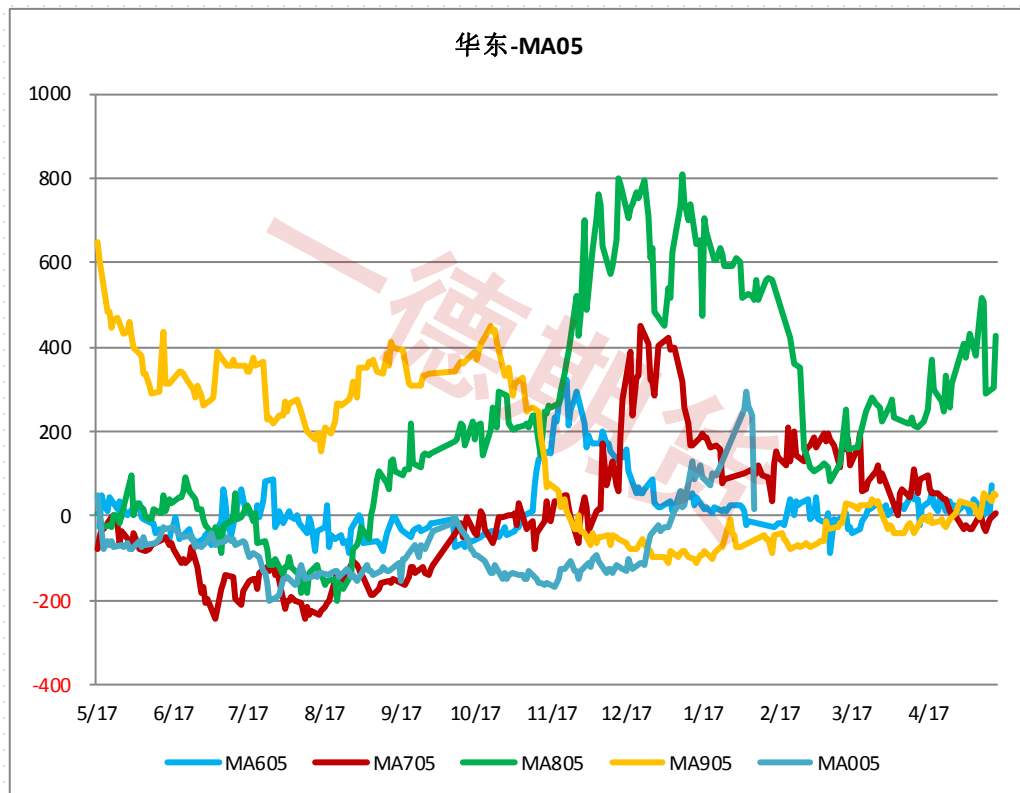
需求替代



商品比价



基差价差



▶ 免责声明&联系我们

本研究报告由一德期货有限公司（以下简称一德期货）向其服务对象提供，无意针对或打算违反任何国家、地区或其它法律管辖区域内的法律法规。未经一德期货事先书面授权许可，任何机构或个人不得更改或以任何方式引用、转载、发送、传播或复制本报告。

本研究报告属于机密材料，其所载的全部内容仅提供给服务对象做参考之用，并不构成对服务对象的决策建议。一德期货不会视本报告服务对象以外的任何接收人为其服务对象。如果接收人并非一德期货关于本报告的服务对象，请及时退回并删除。

一德期货认为本报告所载内容及观点客观公正，但不担保其内容的准确性或完整性。本报告所载内容反映的是一德期货在发表本报告当时的判断，一德期货可发出其它与本报告所载内容不一致或有不同结论的报告，但没有义务和责任去及时更新本报告涉及的内容并通知服务对象。一德期货也不需要采取任何行动以确保本报告涉及的内容适合于服务对象。服务对象不应单纯依靠本报告而取代自身的独立判断。一德期货不对因使用本报告的材料而导致的损失负任何责任。

本研究报告可能附带其它网站的地址或超级链接，对于可能涉及的一德期货网站以外的地址或超级链接，一德期货不对其内容负责。本报告提供这些地址或超级链接的目的仅是便于服务对象使用，链接网站的内容不构成本报告的任何部分，服务对象需自行承担浏览这些网站的费用或风险。

除非另有说明，所有在本报告中使用的商标、服务标识及标记均为一德期货的商标、服务标识及标记，所有本报告中的材料的版权均属于一德期货。

一德期货有权在发送本报告前使用本报告所涉及的研究或分析内容。

一德期货版权所有，并保留一切权利。

产业投研部	姓名	职责与研究品种	联系方式
部门经理	赵洪虎	塑料、PP、PVC	13920496830
油化工部	郑邮飞	PTA、MEG、聚酯、纸浆	15620964101
	陈通	原油、燃料油、沥青	15652914156
	李冻玲	橡胶、纸浆	18522400212
煤化工部	胡欣	甲醇、煤化工	13512440327
	任宁	塑料、PP	18302222527
	张丽	PVC、玻璃	15122705890
	张琦	尿素	13302061668

北京北三环东路营业部 100013

北京市东城区北三环东路36号环球贸易中心E座7层702-703

Tel: 010-8831 2088

上海营业部 200063

上海市普陀区中山北路2550号1604-1608室

Tel: 021-6257 3180

天津营业部 300021

天津市和平区南马路11号、13号-2352、2353-1号（和平创新大厦A座25楼2352、2353-1号）

Tel: 022-2813 9206

天津滨海新区营业部 300457

天津经济技术开发区第一大街79号泰达MSD-C区C1座2205单元

Tel: 022-6622 5869

天津津滨大道营业部 300161

天津市河东区上杭路街道津滨大道53号B座2301

Tel: 022-5822 0902

天津解放北路营业部 300042

天津市和平区小白楼街大沽北路与徐州道交口万通中心8层（802-804）

Tel: 022-2330 3538

郑州营业部 450008

河南省郑州市金水区未来大道69号未来大厦803-805室

Tel: 0371-6561 2079

大连营业部 116023

辽宁省大连市沙河口区会展路129号大连国际金融中心A座-大连期货大厦2702号房间

Tel: 0411-8480 6701

淄博营业部 255000

山东省淄博市高新区柳泉路125号先进陶瓷产业创新园A座806、807房间

Tel: 0533-358 6709

宁波营业部 315040

浙江省宁波市江东区彩虹北路48号波特曼大厦8-7号

Tel: 0574-8795 1915

唐山营业部 063000

河北省唐山市路北区翔云道唐山金融中心金融大厦2号楼905室

Tel: 0315-578 5511

烟台营业部 264006

山东省烟台市经济技术开发区长江路177号501室

Tel: 0535-216 3353/216 9678

杭州营业部 310000

浙江省杭州市江干区瑞立江河汇大厦801室

Tel: 0571-8799 6673